

KONFERENCE FINANČNÍCH PORADCŮ 2017:

PŘÍLEŽITOSTI A VÝZVY ROKU 2018

29. LISTOPAD 2017 / PRAHA / 3 SÁLY S PROGRAMEM



FINfest
Profi 2017

INVESTICE: Z ČEHO MAJÍ OBAVY PŘED INVESTIČNÍ EXPERTI?

moderuje:



MICHAL KNAPP

Generální ředitel a předseda
představenstva Broker Trust



**PAVEL
DRAHOTSKÝ**

Ředitel Saxo Bank pro
střední a východní Evropu



**JÁN
HÁJEK**

Manažer fondu Top Stocks
ve společnosti Erste Asset
Management



**VIKTOR
HOSTINSKÝ**

Zakladatel společnosti
Viktor Hostinský Investments



**PETR
ŠIMČÁK**

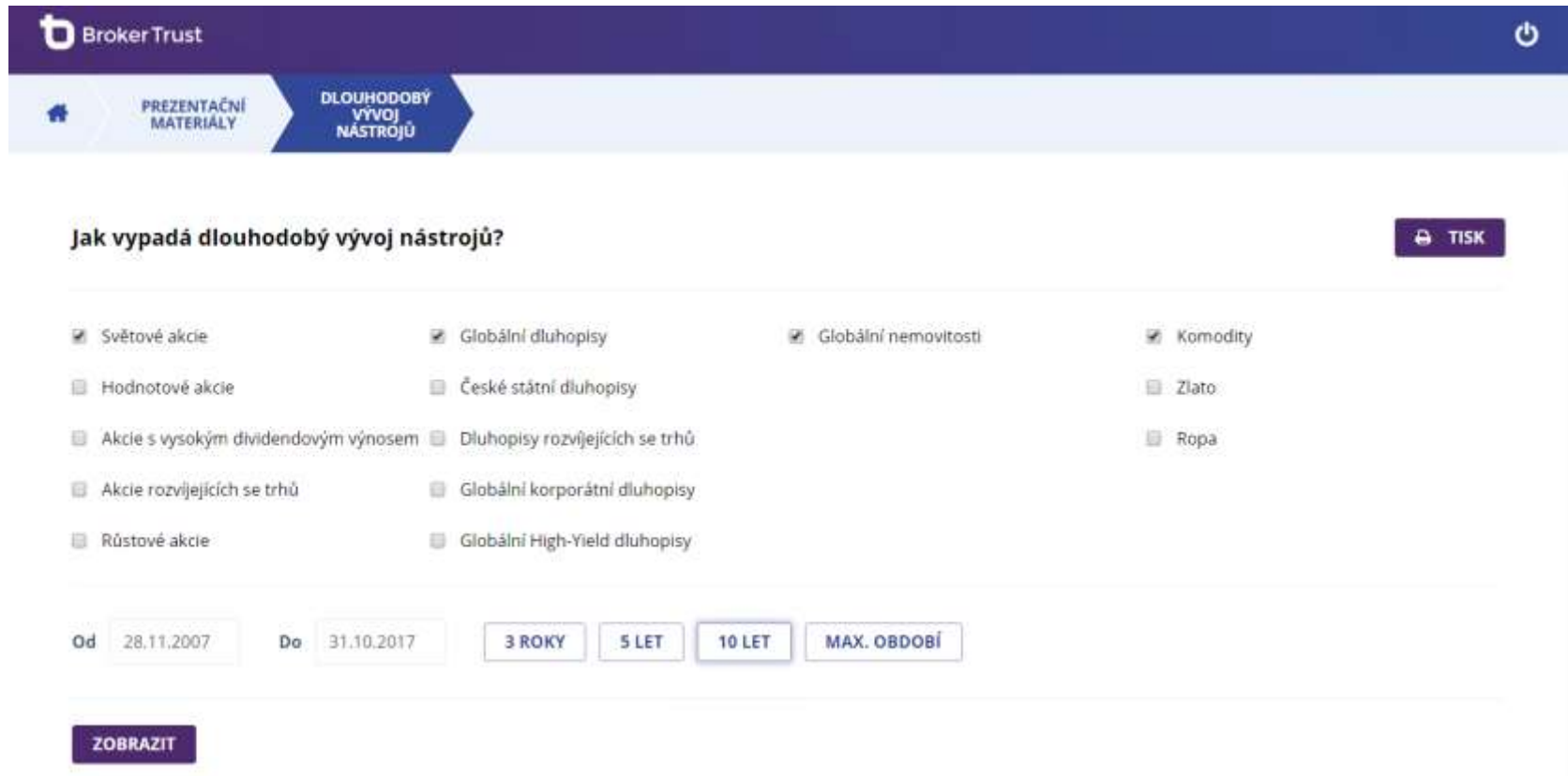
Člen představenstva Pioneer
AM (Amundi)



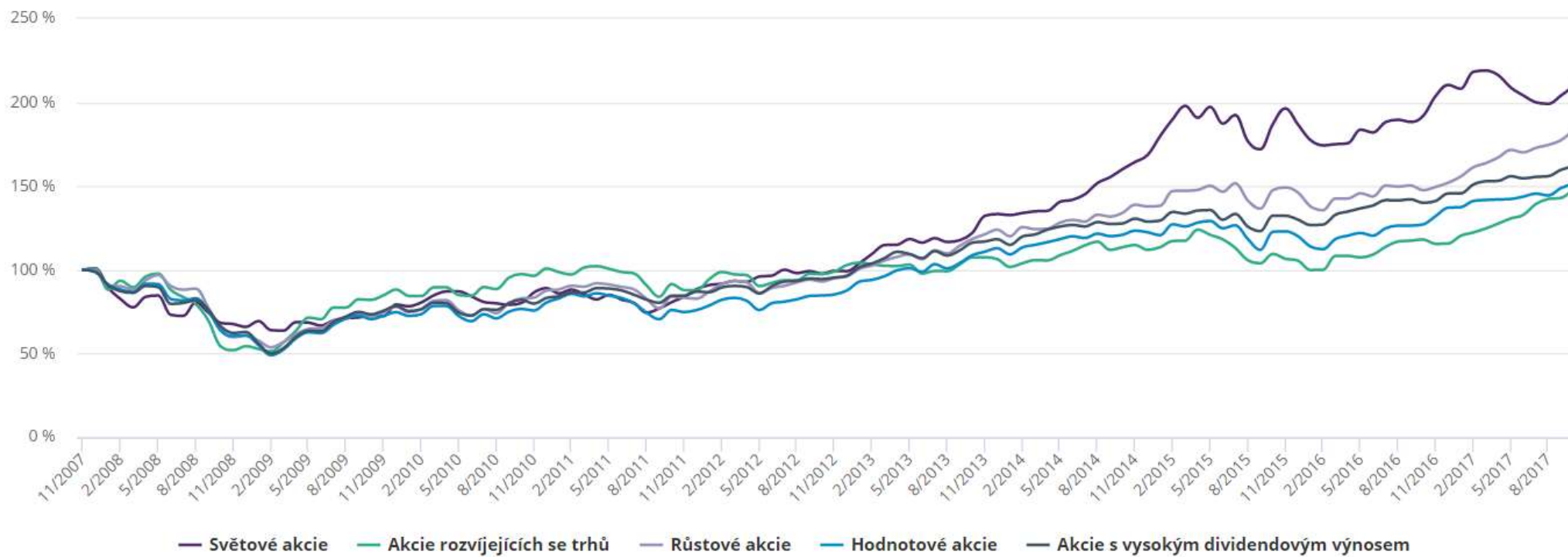
**LUBOMÍR
VYSTAVĚL**

CIO ve společnosti NN
Investment Partners

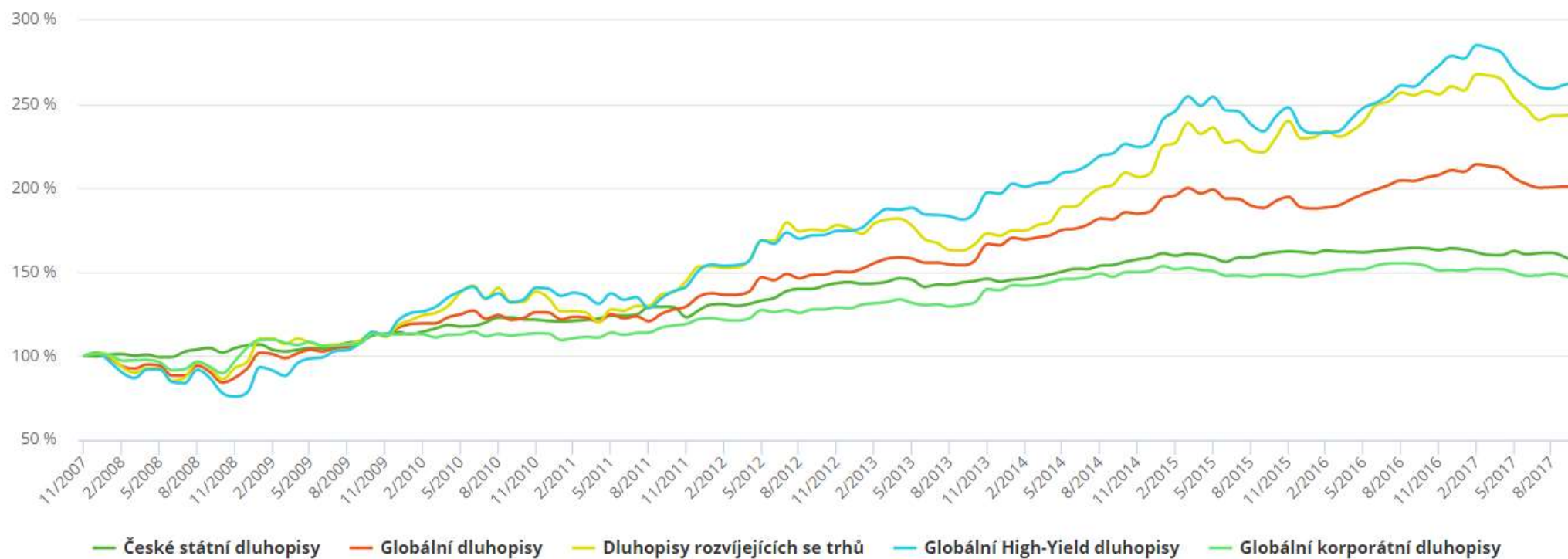
Jak se aktivům dařilo v posledních 10ti letech?

The screenshot shows the Broker Trust website interface. At the top, there is a navigation bar with the logo and the text "Broker Trust". Below it, there are two tabs: "PREZentační MATERIÁLY" and "DLOUHODOBÝ VÝVOJ NÁSTROJŮ". The main content area is titled "Jak vypadá dlouhodobý vývoj nástrojů?" and includes a "TISK" button. There is a grid of 16 filter items, each with a checkbox and a label. The filters are: Světové akcie, Hodnotové akcie, Akcie s vysokým dividendovým výnosem, Akcie rozvíjejících se trhů, Růstové akcie, Globální dluhopisy, České státní dluhopisy, Dluhopisy rozvíjejících se trhů, Globální korporátní dluhopisy, Globální High-Yield dluhopisy, Globální nemovitosti, and Komodity. Below the filters, there are date pickers for "Od" (28.11.2007) and "Do" (31.10.2017), and a set of buttons for time periods: "3 ROKY", "5 LET", "10 LET", and "MAX. OBDOBÍ". At the bottom, there is a "ZOBRAZIT" button.

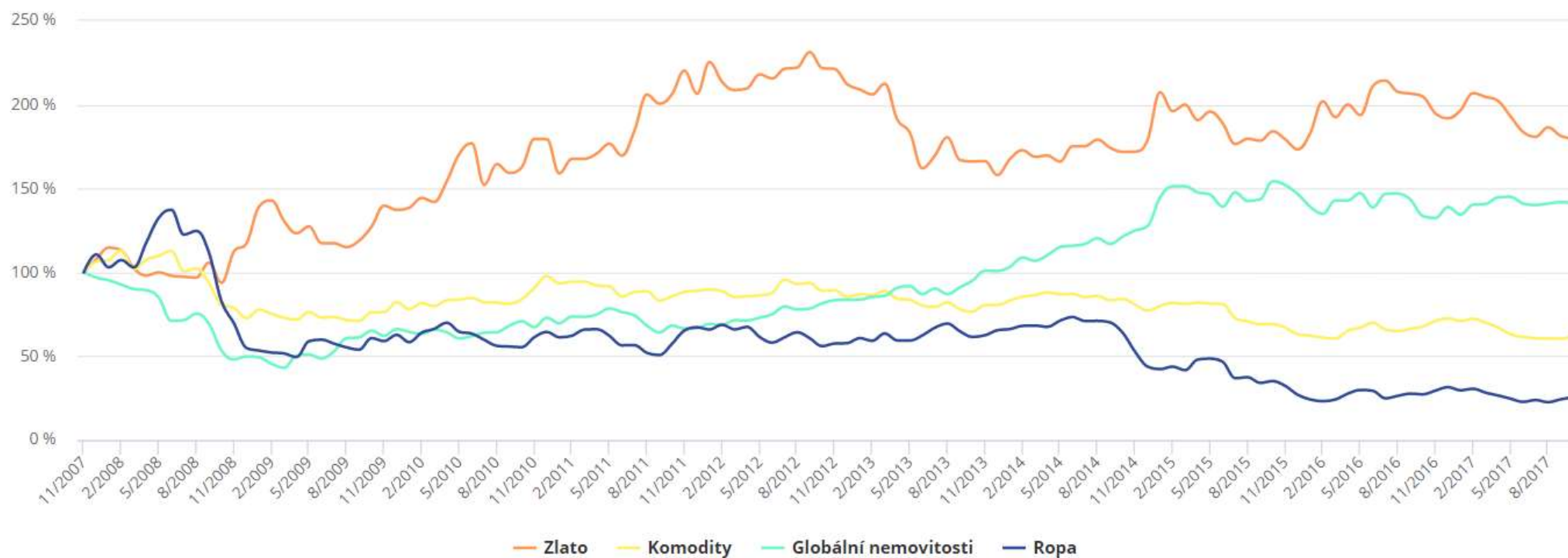
Akcie



Dluhopisy



Alternativy



Použité indexy

Kategorie	Index
Světové akcie	MSCI World NR USD
Hodnotové akcie	MSCI World Value USD
Akcie s vysokým dividendovým výnosem	MSCI World High Dividend Yield USD
Akcie rozvíjejících se trhů	MSCI Emerging Markets
Růstové akcie	MSCI World Growth
České státní dluhopisy	BoFa Czech Government
Dluhopisy rozvíjejících se trhů	JPMorgan Emerging Markets Bond Index Global
Globální korporátní dluhopisy	Barclays Global Agg EUR
Globální High-Yield Dluhopisy	BoA Global HY EUR
Globální dluhopisy	50% Barclays Global Corporate; 50% BofA Global HY
Globální nemovitosti	FTSE EPRA/NAREIT Developed
Komodity	Bloomberg Commodity
Zlato	MorningStar Gold
Ropa	MorningStar WTI Crude

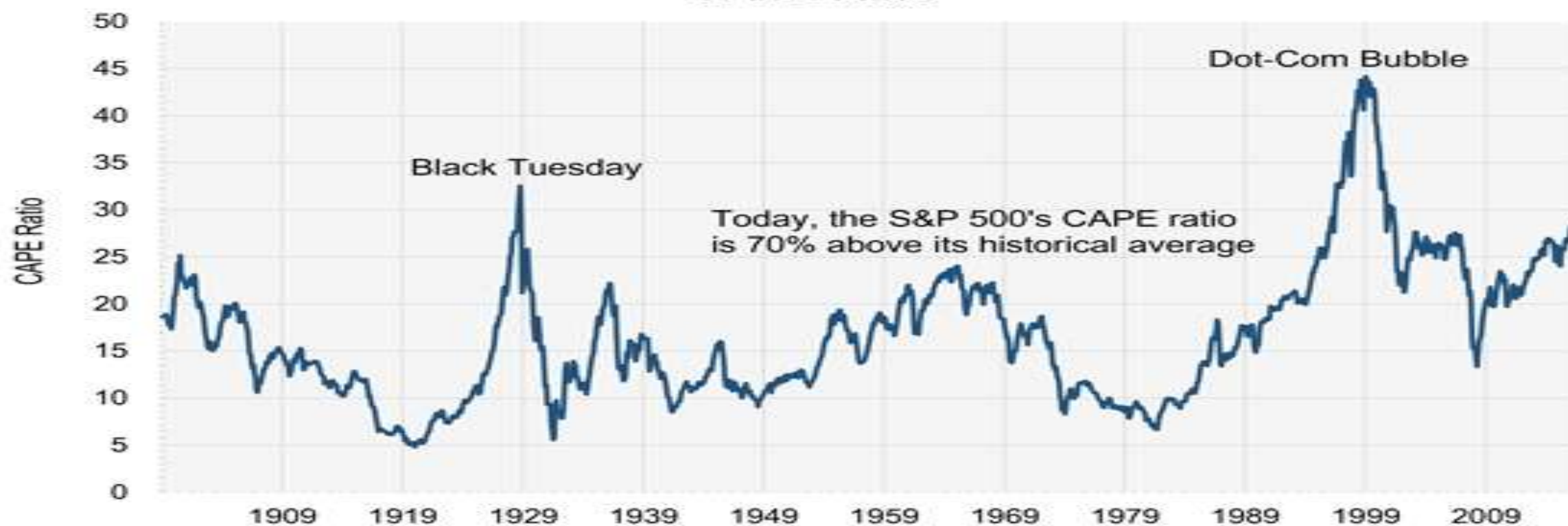
Indexy jsou přepočítané do CZK, období od 28.11.2007 do 31.10.2017, nezahrnuje vliv poplatků a dalších nákladů
Zdroj dat: MorningStar, Inc.

The Buffett Indicator: Corporate Equities to GDP

Source: dshort.com
December 2016
Q3 Second Estimate



CAPE Ratio



Source: Robert Shiller

GENERÁLNÍ PARTNER

fin centrum[®]

HLAVNÍ PARTNEŘI



OCHRANA SPOTŘEBITELE
POMOC POŠKOZENÝM

PARTNEŘI



ODBORNÁ ZÁŠTITA



MEDIÁLNÍ PARTNEŘI





**DĚKUJEME VÁM ZA
POZORNOST!**